



超豐電子股份有限公司

2023年度 法人說明會

January 30, 2024

<https://www.greatek.com.tw>

2441.TW

免責聲明

本次法說會所提供之簡報內容包括對於未來狀況之預測及評估，這些關於未來狀況之陳述乃基於公司目前可得資料所做的預測，涉及風險及不確定性，並可能發生實際結果與預期狀況有重大差異的情形，提醒各位不要過度依賴這些資訊，另除非法律要求，本公司將不負責更新或公告這些預測的結果。

議程

1	致歡迎辭	蔡篤恭	力成集團董事長
2	超豐 2023 財務狀況	陳 笙	超豐財務長暨發言人
3	超豐 2023 營運概況與展望	甯鑑超	超豐總經理
4	力成 4Q23 財務狀況	曾炫章	力成財務長暨發言人
5	力成 4Q23 營運概況	謝永達	力成集團執行長暨超豐 董事長
6	力成 1Q24 及未來營業展望	蔡篤恭 / 謝永達 / 呂肇祥 (力成總經理) / 曾炫章	
7	Q&A	蔡篤恭 / 謝永達 / 呂肇祥 / 甯鑑超 / 曾炫章 / 陳 笙	



1. 致歡迎辭



2. 2023年度財務狀況

2023年半年度合併綜合損益表

(NTD 百萬元)

Account	2H23	%	1H23	%	2023
營業收入	7,038	100.0%	6,532	100.0%	13,570
營業毛利	1,482	21.1%	1,348	20.6%	2,830
營業費用	287	4.1%	259	4.0%	546
營業淨利	1,195	17.0%	1,089	16.7%	2,284
營業外收入及支出	125	1.8%	102	1.6%	227
稅前淨利	1,320	18.8%	1,191	18.2%	2,511
所得稅費用	274	3.9%	240	3.7%	514
本期淨利	1,046	14.9%	951	14.6%	1,997
母公司業主	1,047		951		1,998
非控制權益	- 1		-		- 1
每股盈餘(NT\$)	1.84		1.67		3.51

註: 1. 2023年財務報告尚未經會計師核閱。

2. 2023年及2022年流通在外股數為568,846K。

2023年下半年合併綜合損益表與去年同期比較

(NTD 百萬元)

Account	2H23	%	2H22	%	YoY%
營業收入	7,038	100.0%	6,548	100.0%	7.5%
營業毛利	1,482	21.1%	1,208	18.4%	+2.7 pts
營業費用	287	4.1%	256	3.9%	12.1%
營業淨利	1,195	17.0%	952	14.5%	+2.5 pts
營業外收入及支出	125	1.8%	197	3.0%	-36.5%
稅前淨利	1,320	18.8%	1,149	17.5%	+1.3 pts
所得稅費用	274	3.9%	251	3.8%	9.2%
本期淨利	1,046	14.9%	898	13.7%	16.5%
母公司業主	1,047		898		16.6%
非控制權益	- 1		-		-
每股盈餘(NT\$)	1.84		1.58		16.5%

- 註: 1. 2023年財務報告尚未經會計師核閱。
 2. 2023年及2022年流通在外股數為568,846K。
 3. 合併報表子公司自4Q22起。

2023年度合併綜合損益表與2022年比較

(NTD 百萬元)

Account	2023	%	2022	%	YoY%
營業收入	13,570	100.0%	15,950	100.0%	-14.9%
營業毛利	2,830	20.9%	4,230	26.5%	-5.6 ppts
營業費用	546	4.0%	587	3.7%	-7.0%
營業淨利	2,284	16.8%	3,643	22.8%	-6.0 ppts
營業外收入及支出	227	1.7%	384	2.4%	-40.9%
稅前淨利	2,511	18.5%	4,027	25.2%	-6.7 ppts
所得稅費用	514	3.8%	869	5.4%	-40.9%
本期淨利	1,997	14.7%	3,158	19.8%	-36.8%
母公司業主	1,998		3,158		-36.7%
非控制權益	- 1		-		-
每股盈餘(NT\$)	3.51		5.55		-36.8%

- 註: 1. 2023年財務報告尚未經會計師核閱。
 2. 2023年及2022年流通在外股數為568,846K。
 3. 合併報表子公司自4Q22起。

合併資產負債表

2023/12/31



Account	Amount	%
流動資產合計	9,473	38.6%
- 現金及約當現金	4,728	19.3%
非流動資產合計	15,040	61.4%
資產總計	24,513	100.0%
流動負債	2,645	10.8%
非流動負債	335	1.4%
負債合計	2,980	12.2%
本公司業主權益	21,530	87.8%
非控制權益	3	0.0%
權益合計	21,533	87.8%
負債及權益總計	24,513	100.0%

- 註: 1. 2023/12/31每股淨值NT\$37.85元。
2. 2023年財務報告尚未經會計師核閱。
3. 2023/12/31流通在外股數為 568,846K。
4. 合併報表子公司自4Q22起。

The background features a dark green gradient with a network diagram of white nodes and lines on the left side. A vertical green bar is positioned to the left of the text.

3-1.. 2023年度營運概況

2023年度營運成果

\$13.57B

營業收入

YoY - 14.9%

20.9%

毛利率

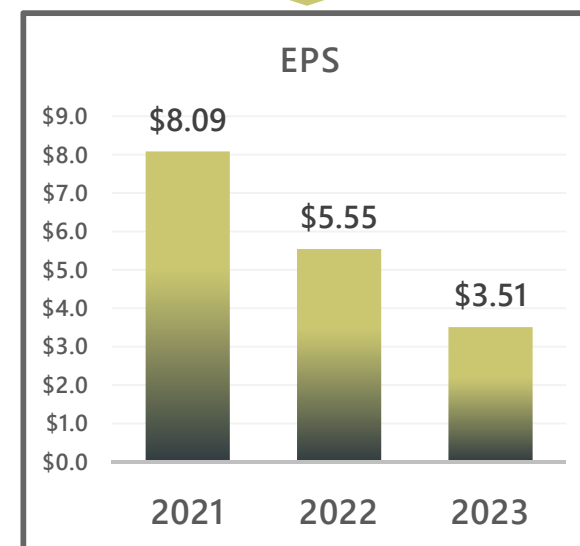
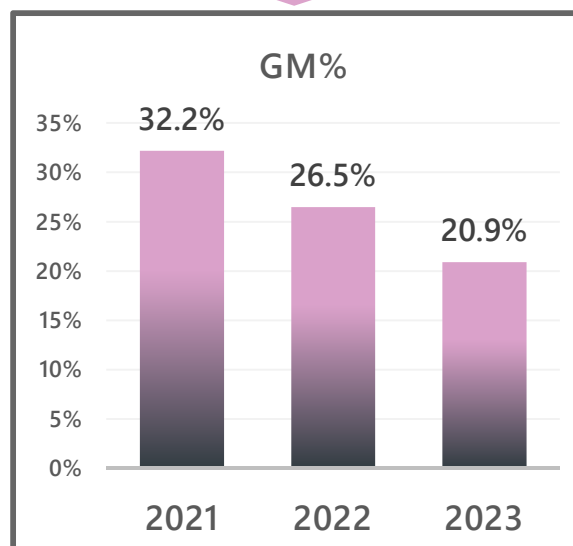
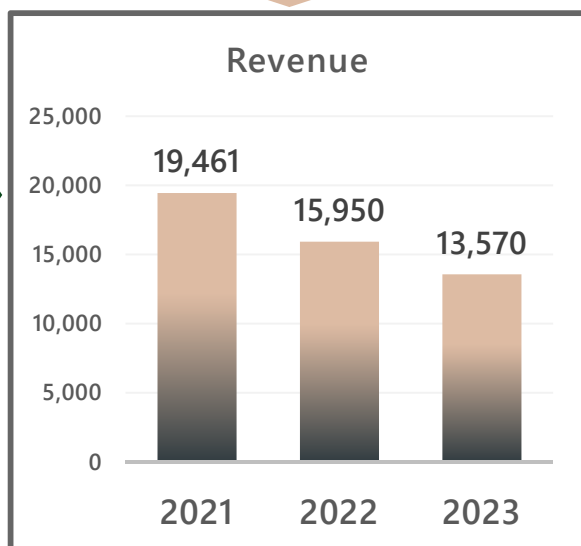
YoY - 5.6%

\$3.51

EPS

YoY - 36.8%

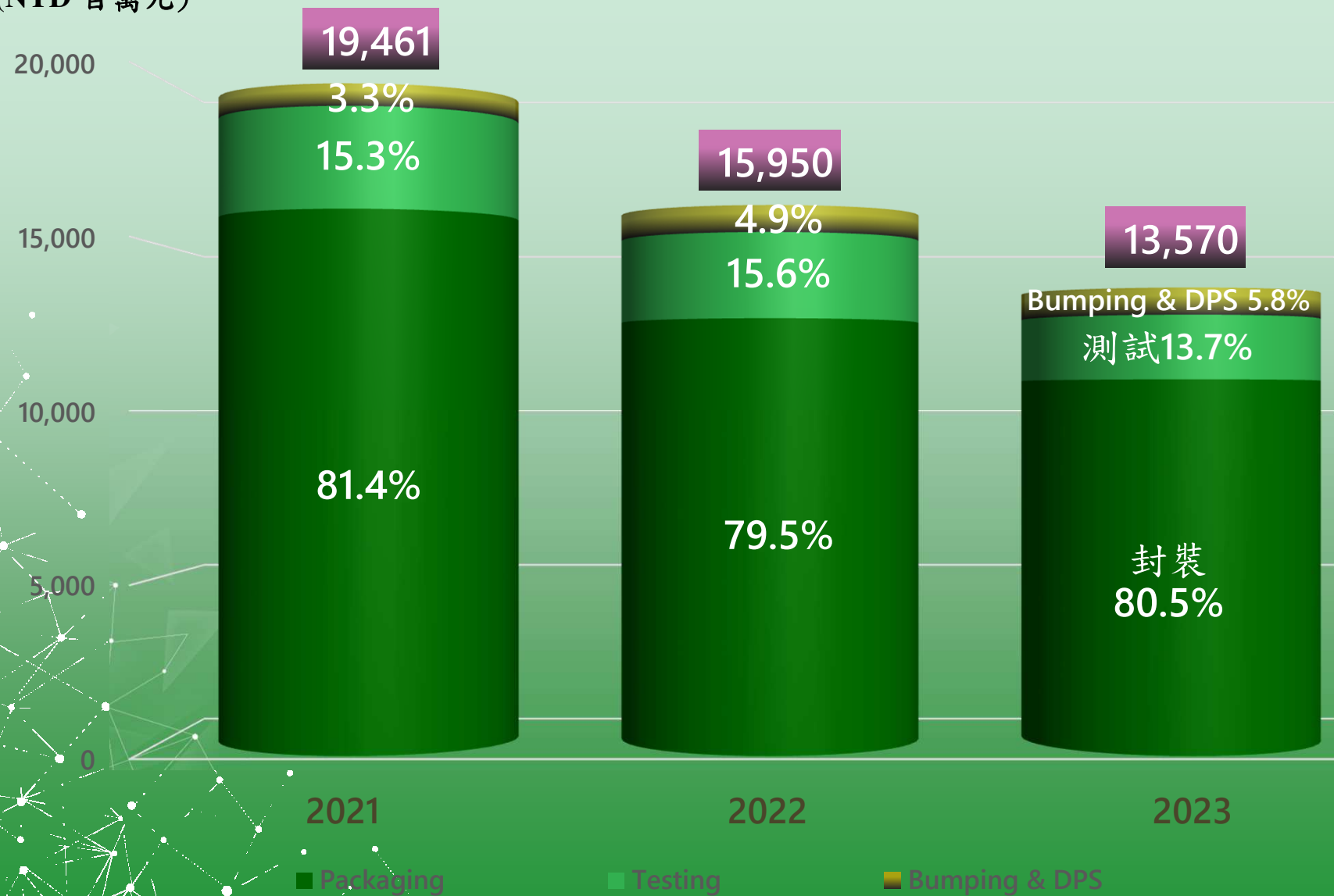
2023



- 4Q23營業收入為全年度最高，較4Q22成長16%。
- 2H23營業收入較2H22成長7.5%。

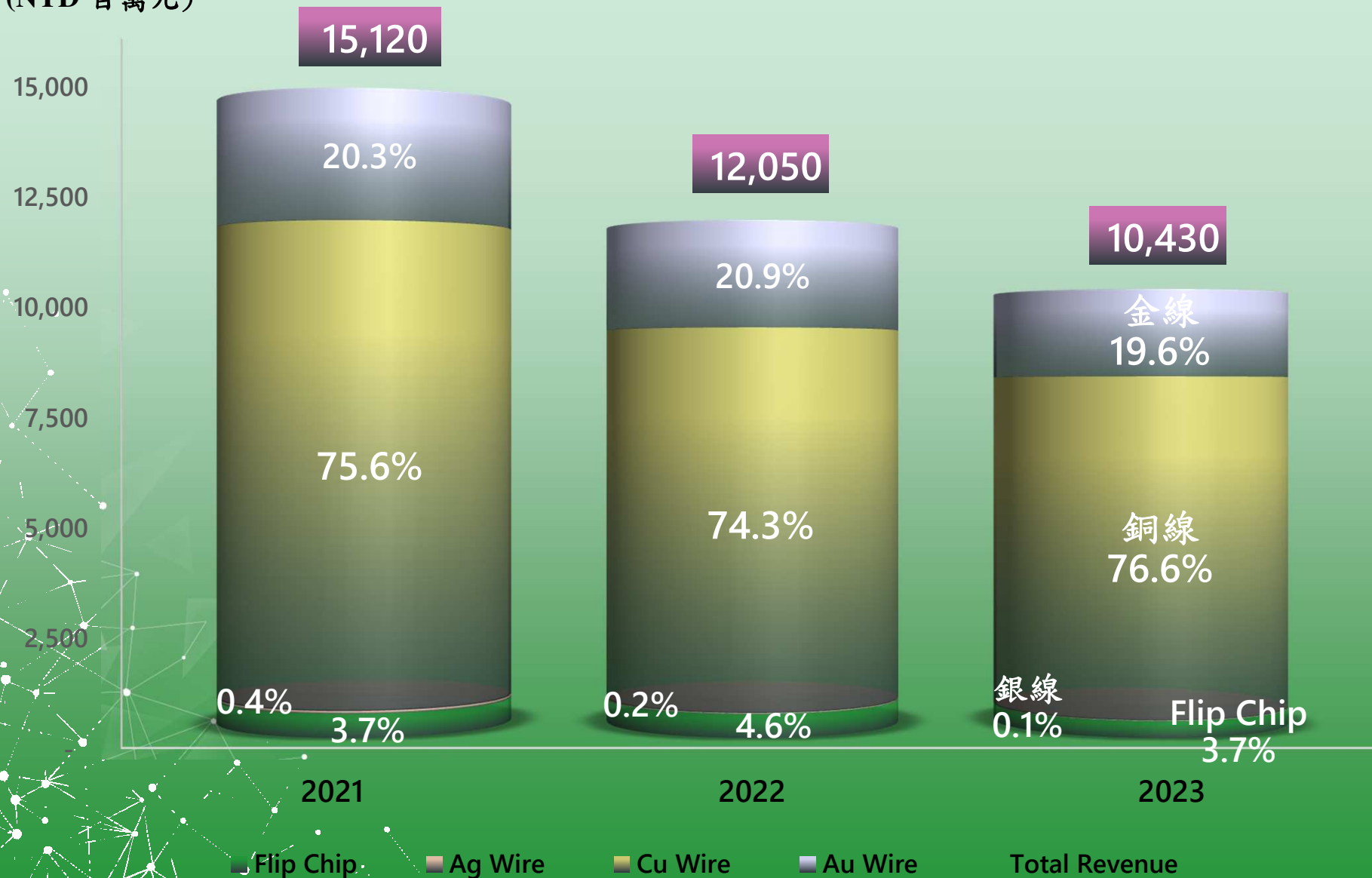
營收分析-依服務項目別

(NTD 百萬元)



營收分析-依封裝製程

(NTD 百萬元)



2H23 Greatek Business Overview

終端消費市場需求低迷，半導體產業仍處於庫存去化階段。

End-consumer market demand remained sluggish, and the semiconductor industry was still in the de-stocking phase.

面板、PC、NB等產品庫存水位下降，短單及急單需求增加。

Inventory levels for products in markets such as panels, PCs, and notebooks are declining, with an increased demand in short and rush orders.

日本、歐美等地區，車用及工控訂單需求相對穩定。

Demand for automotive and industrial-use remains relatively stable from Japan, Europe and America.

下半年整體需求已走出谷底。




2H23 overall demand started to recover from the bottom.

A network diagram with white nodes and lines on a dark green background, transitioning to a solid green background on the right. A vertical green bar is positioned to the left of the text.

3-2.. 1H24營運展望

1H24 Greatek Business Outlook



-  半導體庫存已回到健康水位，2024年預期可恢復成長。
Semiconductor inventory has returned to a healthy level, with expectations of recovery and growth in 2024.
-  AI應用快速發展，帶動電子產品升級，相關產品需求將逐步回升。
Rapid development of AI applications is driving upgrades in electronic products, leading to a gradual increase in IC usage.
-  因應半導體供應鏈的轉移，國外客戶訂單比重將持續增加。
From recent trend of semiconductor supply chain globalization, the allocation of orders with international customers is anticipated to steadily rise.

1H24 Greatek Business Outlook

- 

台系IC設計公司持續投入車用電子開發，將有利於公司營業收入的成長。
Taiwanese IC design companies continue to invest in automotive applications, benefiting our revenue growth.
- 

持續開發國際型客戶，分散市場風險。
Sustaining ongoing efforts in cultivating more international customers aims to mitigate market risks through diversification.



Thank You

Powertech Technology Inc.

www.pti.com.tw

TEL: (886) 3 5980300

Powertech Semiconductor (Xi'an) Co. Ltd.

www.ptixa.com

TEL: (86) 29 81022888

Tera Probe, Inc.

www.teraprobe.com

TEL: (81) 45 4761011

Powertech Technology (Suzhou) Inc.

www.ptisuz.com.cn

TEL: (86) 512 62523333

Greatek Electronics Inc.

www.greatek.com.tw

TEL: (886) 37 638568

TeraPower Technology Inc.

www.terapower.com.tw

TEL: (886) 3 5982828

www.pti.com.tw